



Rulebook  
Energie Verbindt  
Westerkwartier Tour





# Inhoud

- Welkom
- Onze doelen
- Classic Challenge
- Creative Challenge
- Extremen
- Strafpunten
- Wat kun je winnen?
- ElektriCiTijdrit app
- Communicatie
- Veiligheid
- Checklist



# Ben jij klaar voor een mooie rit?

Beste (aanstaande) deelnemer,

Natuurlijk, een auto kun je beschouwen als een hulpmiddel om iemand van A naar B te brengen. Maar een auto, en ook de reis van A naar B, kan zo veel méér zijn.

Met zijn tweeën onderweg is een kans voor 'quality time', alle tijd voor een goed gesprek in een besloten omgeving. En wat breng(t) je van A naar B? Wat zie je onderweg? Wie ga je ontmoeten?

Zo maar wat vragen, waarmee ik het belang van mobiliteit wil onderstrepen. Mobiliteit maakt het mogelijk om andere mensen te ontmoeten. Om goederen te verplaatsen. Maar ook om van het landschap te genieten. En om onderweg met elkaar te filosoferen, na te denken, of gewoon plezier maken.

Voor de **Energie Verbindt Westerkwartier Tour** hebben we punten uitgezet die je over de mooiste wegen en langs prachtige landschappen van noord Nederland voeren. Welke je kiest is helemaal aan jou. Het belangrijkste is voor ons dat jouw equipe een mooie dag beleeft. En dat je geniet van de power en de rust van elektrisch rijden en de mooie omgeving waar we wonen en werken.

Veel plezier gewenst!

*Organisatie Energie Verbindt Westerkwartier Tour*





# Onze doelen

1. De mogelijkheden van duurzame mobiliteit laten zien aan de hele wereld en de inwoners van gemeente Westerkwartier in het bijzonder.
2. Een mooie dag waarop je samen met je team geniet van elkaar, de rit, de omgeving en de geleverde prestaties.



Gemeente  
**Westerkwartier**



**ElektriciTijdrit**



# Classic Challenge

## In de Classic Challenge kun je punten verdienen voor:

- Elke gereden kilometer (1 punt)
- Elke uitgevoerde opdracht op betreffende locatie (landmark) (xx punten)
- Elke laadbeurt (25 punten – **Let op:** bij sommige laadstations zijn extra punten te verdienen! Bestudeer de kaart op ElektriciTijdrít zorgvuldig! **Let op 2:** als je een laadstation voor de tweede keer gebruikt krijg je 50 strafpunten!)

## Zo claim je je punten:

Alle punten claim je met de ElektriciTijdrít/Track me app\*.

- Start: Maak een foto van je kilometerteller en vul de kmstand in onder de foto.
- Challenge: stuur een foto of video van de door jou uitgevoerde opdracht – met een leuke tekst!
- Finish: Maak een foto van je kilometerstand en vul de kmstand in onder de foto.

\* Lees hoofdstuk 'ElektriciTijdrít-app' voor meer details

# Classic Challenge - Landmarks



Bereid je voor op:

- <https://elektricitijdrít.nl/nl/e-vents/westerkwartier>

# Bereid je goed voor...

- Bekijk alle opdrachten vooraf:
- <https://elektricitijdrit.nl/nl/e-vents/westerkwartier>
- Bedenk wel verhaal je wil vertellen? / wat wil je meemaken? / wat wil je laten zien?
- Kies je eigen route!
- Zorg dat je op tijd weer terug bent: rijd vanaf 14:00 weer richting de finish.
- Denk aan USB-kabels, power banks, stabilizers, camera's, statieven.
- Laat je omgeving weten wat je gaat doen, schakel je social media in!



# Creative Challenge

De Creative Challenge draait om onze doelstelling:


**De mogelijkheden van duurzame mobiliteit te laten zien aan de hele wereld.**

Jouw Creative Challenge is om dat tot uiting te laten komen in jouw posts. Daar kun je flink wat punten mee verdienen:

Category	#1	#2	#3
Beste Foto	250	150	75
Beste Video	250	150	75

**Hoe doe je mee aan de Creative Challenge?**

1. Post op **Instagram**
2. Gebruik **#evwesterkwartier** en
3. Vermeld de naam van je **Equipe!**

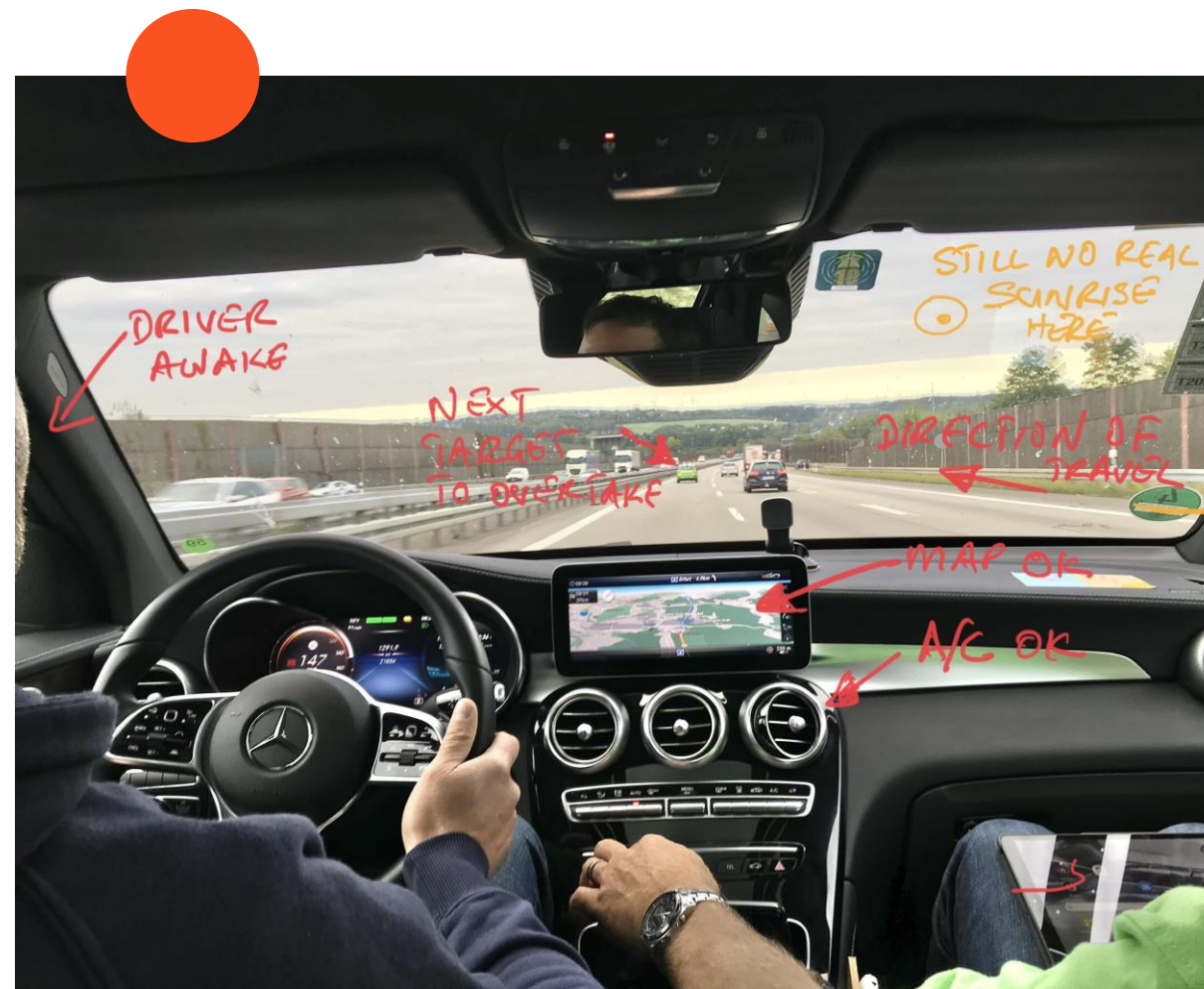




# Extremen

Aan het eind van de Challenge kennen we punten toe voor:

- Meest noordelijk bereikte locatie: 150 punten
- Meest oostelijk bereikte locatie: 150 punten
- Meest zuidelijk bereikte locatie: 150 punten
- Meest westelijk bereikte locatie: 150 punten



# Strafpunten

- Aankomst in Zuidhorn voor 14:45 – 250 strafpunten
- Aankomst in Zuidhorn tussen 14:45-15:00 – 100 strafpunten
- Aankomst in Zuidhorn na 15:30 – 100 strafpunten per minuut te laat
- Twee keer laden op dezelfde lokatie: 50 strafpunten



## Winning teams



Gemeente  
Westerkwartier

We hebben prijzen voor de volgende  
categoriën:



# Wat kun je winnen?

## Overall (classic + creative)

- Een beker voor #1, 2 and 3

## Classic categories

- Meest gereden kilometers
- Meeste laadbeurten
- Hoogste efficiency (= afgelegde afstand gedeeld door aantal laadbeurten)



## Creative Challenge

- Beste video
- Beste foto

# Schema 25/27 augustus 2022

## Schema

12:00 inloop en registratie deelnemers

13:00 start Tour

15:00-15:30 finish Tour

15:45 welkom door wethouder / carport pitches / informele markt

16:15 prijsuitreiking

Test de zichtbaarheid van jouw team op [link] en maak met de ElektriciTijdrit-app een foto van de kilometerstand van je auto!

Maak om 15:00 met de ElektriciTijdrit-app een foto van de kilometerstand van je auto.



# Tips – voor het maken van content & creëren van exposure

- Neem je tijd voor het maken van goede foto's en video's – gebruik stabilizers
- Gebruik humor
- Wees authentiek
- Schrijf vanuit je gevoel / over wat je ervaring / over je overtuiging / over je visie
- Vraag ondersteuning aan je communicatie-afdeling
- Je kunt nu al beginnen!









# Thema

## Thema: Energie Verbindt Westerkwartier




- Breng in beeld hoe Energie het Westerkwartier Verbindt
- Ons doel is om de mogelijkheden van duurzame mobiliteit te laten zien
- Laat je inspireren door onze deelnemers en partners



Krijg inspiratie – dit zijn foto's waar de jury van houdt!

- Je kunt laten zien hoe je mensen met elkaar verbindt.
- Je kunt laten zien hoe je producten met elkaar verbindt.
- Je kunt laten zien hoe energie ons verbindt
- Wat wil jij laten zien?



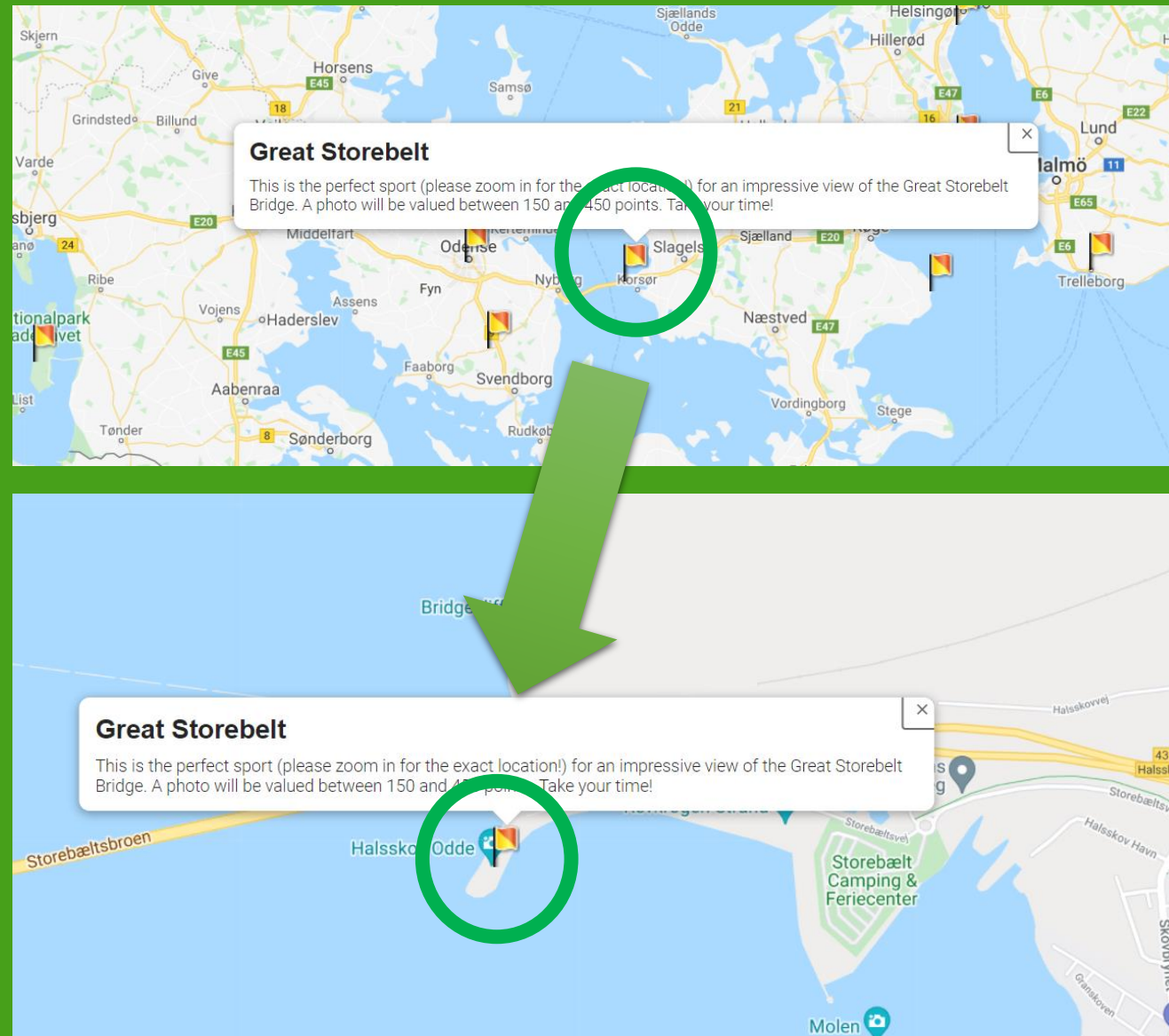


## Nog meer foto's...

- Running gags
- Architectuur
- Landschappen
- Nieuw daglicht



*Zoom altijd  
naar het juiste  
niveau op de  
website!*



# Track Me app


- Download instructies vind je op <https://elektricitijdrit.nl/app>

## Belangrijk:

- Door het tracken verbruikt je telefoon meer energie dan normaal. We raden aan om de batterijstatus regelmatig te controleren en indien nodig bij te laden. Neem zekerheidshalve een oplaadkabel voor je toestel mee.



Wifi: On



Bluetooth: On




Energy Saving: Off




Charge




# Track Me – gebruik




Log in met je username/wachtwoord



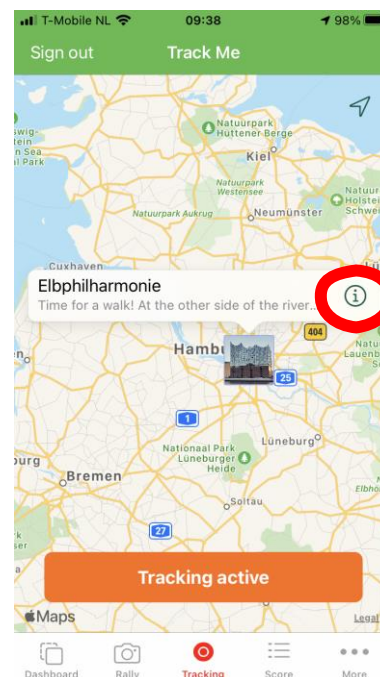
Dashboard




Tracking: toont de landmarks



Zorg dat Tracking aan staat

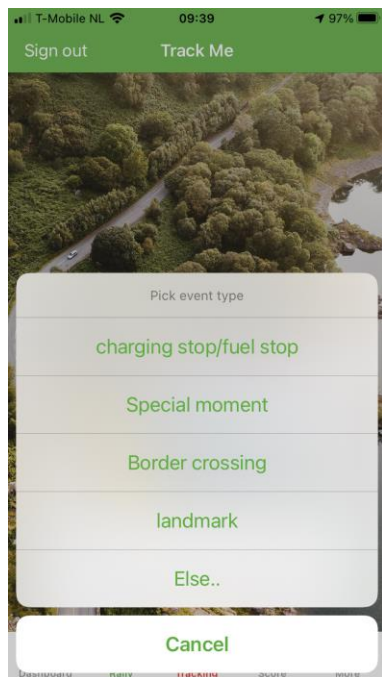


Tik een tegel voor meer details. Tik op i voor alle details






# Track Me – claim je punten



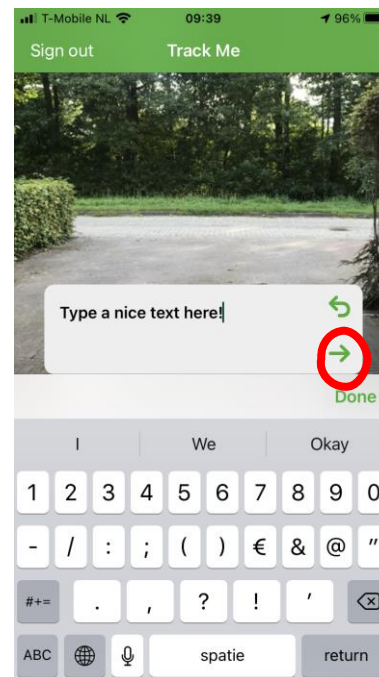
Kies een category



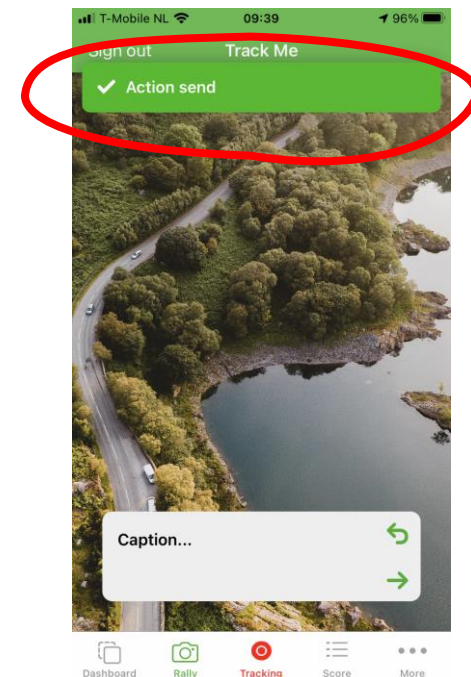
Tik op 'take photo/video'



Tik op 'Use Photo'



Vertel wat je deed en tik op de pijl om te versturen



Bevestiging

# Communicatie – #evwesterkwartier

- Alle deelnemers worden toegevoegd aan een WhatsApp groep.
- **Technische vragen over:**
  - Je auto -> Bel de helpdesk van de fabrikant
  - Laden -> Check je laadpas / provider
  - ElektriTijdrit/Track Me -> [www.elektricitijdrit.nl/e-vents/helpdesk](http://www.elektricitijdrit.nl/e-vents/helpdesk)
- **Organisatie:**
  - Stuur een Whatsapp naar +31 6 41 28 90 84.
- **Public (external):**
  - Gebruik #evwesterkwartier op social media.
  - *Tip: voeg je communicatie afdeling als een virtueel lid toe aan je team!*
- **Volg de Energie Verbindt Westerkwartier Tour op:**
  - <https://elektricitijdrit.nl/nl/e-vents/westerkwartier>



# Veiligheid

- Het is géén race
  - Houd je aan de verkeersregels!
- Fysiek (vooraf)
  - Slaap goed
  - Eet goed
  - Drink goed
- Aan boord
  - **De Navigator waakt over de chauffeur**
  - Wissel indien mogelijk elke twee uur van chauffeur





# Checklist

## Veiligheid

Veiligheidsvest  
Knipperlicht  
Paspoort  
Tankpassen  
Bankpas  
Geld

## Communicatie

USB kabels  
Laptop  
Tablet  
Smartphone  
Camera  
**Power banks**  
Apps:

- ElektriciTijdrit  
/ Track Me

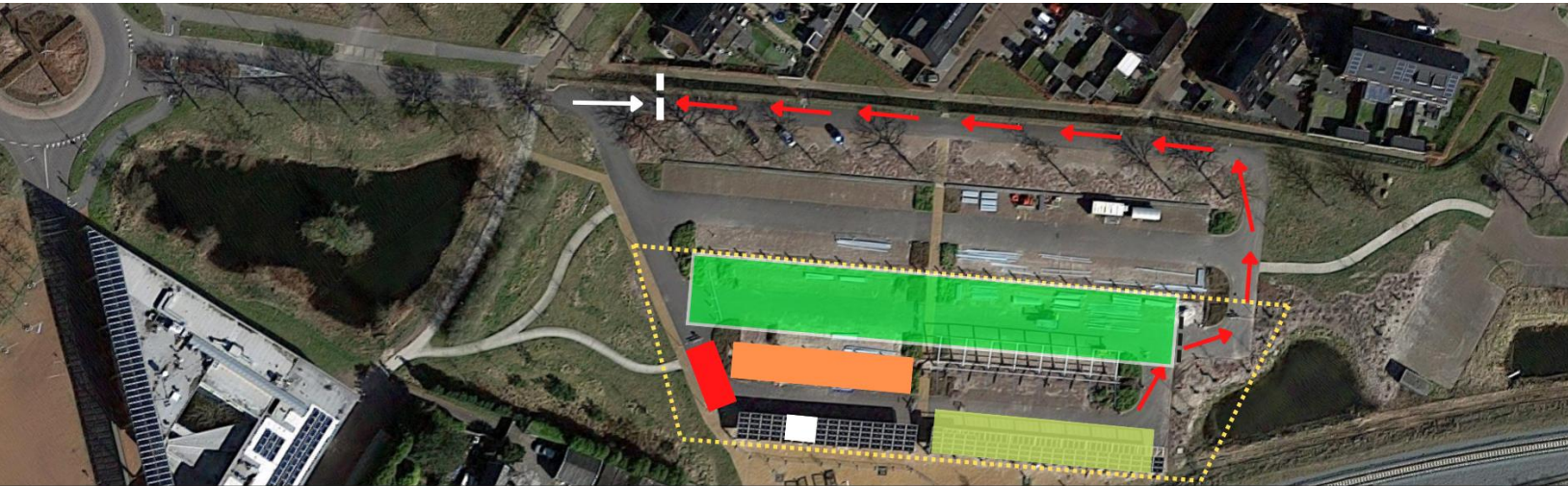
## Strategie

Winning  
strategy  
Back up  
strategy

## Feel good

Favoriete muziek  
Comfortabele kleren  
Dekens  
Kussen  
Warme kleren  
(nacht)  
Snoep  
Fruit  
Drankjes (water)

# Huishoudelijk – parkeren en opstellen start



Energie Verbindt Westerkwartier 7 oktober 2022

- Start EV Westerkwartier Tour
- Finish EV Westerkwartier Tour
- Parkeren deelnemers ElektriTijdrít
- ..... Afgezet voor verkeer
- Markt (5 standjes)
- Proefterrein auto's
- Hoofd 'podium' met versterkt geluid
- Inspiratiewagen (snacks)

Aankomst inloop:

- Parkeren in een parkeervak

Opstellen voor de start

- 2 auto's naast elkaar in het rode vak. Rijrichting: rode pijl

Vertrek na de start

- Volg de rode pijlen om het parkeerterrein te verlaten

Terugkomst finish:

- Groene vak

# Organisatie



Arjan de Putter  
arjan@fastconcepts.nl



Leon Teeuw  
Leon.teeuw@westerkwartier.nl





De Energie Verbindt Westerkwartier Tour is mede mogelijk gemaakt door:

